



PODLAVIČNÍK

Školní časopis



Milí čtenáři,

vítáme vás u dalšího, tentokrát zimního, čísla školního časopisu Podlavičnick.

A na co se můžete v tomto čísle těšit? Ohlédneme se v duchu vánoční atmosféry za všemi akcemi, které se v naší škole konaly, a nahlédneme také do budoucnosti na to, co pro vás a budoucí žáky a jejich rodiče chystáme v nejbližší době.

Prohlédnete si vánočně vyzdobené třídy, vánoční dílny a také výtvarná díla vašich kamarádů, nabídneme vám inspiraci na recept na vynikající perník, pobavíte se u vtipů ze školních lavic, přečtete si rozhovor s panem učitelem Matuškem, vyzkoušíte si své znalosti Opavy a zajímavých míst z opavského okolí a můžete se těšit na další zábavné stránky. Kromě toho se také pochlubíme školními a soutěžními úspěchy našich žáků.

Přejeme vám všem příjemné čtení a děkujeme za příspěvky, kterými jste obohatili toto i následující čísla našeho časopisu.


Vaše redakce!

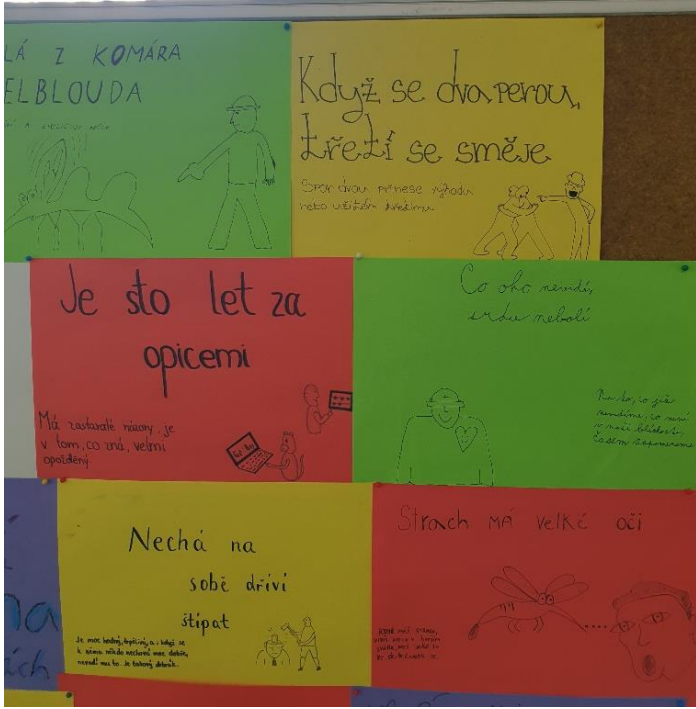


Obsah:

Obsah:.....	3
Výtvarná stránka.....	4
Sdílená knihovna.....	6
Akce školy.....	7
Jak to vidí druháčci.....	10
Tip na dobrou knihu, film, představení, akci.....	11
Rozhovor s učitelem.....	12
Mňam, mňam, mňam, postarej se sám/sama... ..	13
Zkus se (ne)smát... ..	14
Výletování.....	15
Zimní příroda a lyžování.....	16
Soutěž.....	18
Omalovánky.....	20
Zvířátka v zimě.....	21
Sněhulák.....	22

Výtvarná stránka





Sdílená knihovna

Knihovna vznikla za podpory žákovského parlamentu a p. uč. Bahenské v nových prostorách školy. Všichni žáci si tady mohou kdykoliv půjčit knihu a samozřejmě ji zase po přečtení vrátit.



Protože knihovna teprve vzniká, chtěli bychom všechny požádat o pomoc s jejím vybavením, aby se krásně rozrůstala. Pokud tedy doma máte knihy, které už nečtete a jsou zároveň vhodné pro děti školního věku, přineste je a věnujte do naší společné sdílené knihovny. Budeme rádi. Můžete je buď vložit přímo do knihovny nebo předat p. učitelce Bahenské.

Akce školy

Soutěže:

Soutěž – Hledáme nejlepšího Mladého chemika ČR

Redaktor: Kristina Musilová



Po roční odmlce se naše škola opět zapojila do této pěkné chemické soutěže pro základní školy. Školní kolo proběhlo ve třídách 9. A a 9. B v listopadu 2021. Nejlepší tři žáci (L. Fajkus, N. Ivancová a M. Bučková) postoupili do krajského kola, které se konalo 27. 1. 2022 on line. Nejlépe se umístila Natálie na 40. místě, Lukáš na 45. místě a Monika na 48. místě ze 179 účastníků. Do republikového kola nám to nevyšlo, ale určitě to byla pro naše žáky velice dobrá zkušenost.

Přírodovědná soutěž na Mendelově gymnáziu v Opavě

Redaktor: Jarmila Dočkalová

V pátek 28.1.2022 se vybraní žáci 9. ročníku zúčastnili Přírodovědné soutěže na Mendelově gymnáziu v Opavě. V konkurenci 24 týmů ze základních škol z Opavy, které se utkaly ve znalostech z oblasti přírodopisu, fyziky, chemie a ekologie, si náš tým s názvem „Buňky“ ve složení **Monika Bučková, Lukáš Fajkus a Daniela Matýsková** vybojoval **nádherné 2. místo** a postupují do kola krajského. Další týmy obsadily také krásné příčky - 7., 8. a 11. místo.

Rovněž byla vysokým počtem bodů ohodnocena všechna videa našich žáků na téma spojená s osobností J. G. Mendela. **Nejvíce bodů** ze všech zaslaných videí obdržely dokonce dva naše týmy - jedním z nich bylo video s názvem **Izolace DNA ze slin** (tým „Buňky“ - Monika Bučková, Lukáš Fajkus a Daniela Matýsková) a druhým video s názvem **Izolace DNA z banánu** (tým „Kulihrášci“ - Marek Ott, Julie Jurásková, Nikol Mahrová).

Všem našim skvělým přírodovědcům moc gratulujeme!!!

Družinové akce:

Zdobení stromku pro ptáčky



Ve druhém lednovém týdnu jsme si v družině povídali o krmení ptáčků a zvířátek v zimě a připravili jsme si pro ptáčky jednoduchá jablíčková krmítka. Ve čtvrtek 13.1.2022 jsme pak šli na školní pozemek a ozdobili ptáčkům stromečky dobrotami na přilepšenou. Ti se asi divili, že jsou v lednu na stromech jablíčka...

Zimní sporty trochu jinak

Ačkoliv je zima, sportovat se dá stále... A když ta zima není tak úplně sněhová, trochu jí pomůžeme... Pořádně se oblečeme a jdeme na to! Koukněte se do galerie, jak jsme si vytvořili zimu v naší tělocvičně. Bruslení, sáňkování, lyžování, trefování sněhuláka, nácvik hodů koulí - to všechno si mohly děti vyzkoušet. Samozřejmě na konec nemohla chybět ani pořádná koulovačka.

Vánoční dílničky, KLUB RODIČŮ

Přinášíme vám malou podívanou na vánoční dílny, které jsme letos vzhledem k aktuální situaci připravili ve dvou variantách. V pondělí 13. 12. 2021 jsme s dětmi třetích, čtvrtých a pátých tříd ve školní družině vytvářeli vánočního andílka, věneček, přáníčko a svícen. Pro děti z prvních a druhých tříd a předškoláky v rámci Klubu rodičů proběhly vánoční dílničky ve čtvrtek. Zároveň proběhl také jarmark, kde si rodiče i děti mohli zakoupit drobné i větší výrobky s vánoční tematikou.



Máte doma předškoláka?
Jste hraví a zvědaví?
Milujete pohádky?

Zveme Vás na zábavné sobotní dopoledne plné bohatých zážitků a legrace, které bude probíhat vždy od 9 do 12 hodin

20. listopadu 2021
22. ledna 2022
12. února 2022
26. března 2022

Srdečně Vás zveme také na další akce:
16. 12. 2021 od 16 h. vánoční dílny a besídka
29. 3. 2022 od 9 h. ukázkové hodiny na 1. stupni
12. 4. 2022 od 16 h. velikonoční dílny

Chcete objevit kouzla přírody?
Chcete si vyzkoušet zručnost?
Chcete si vytvořit krátký animovaný film?
Chcete se naučit ovládat roboty?
Chcete pár rad, jak se připravit na školu a nebát se?

Rezervace telefonicky: 731 194 786
nebo e-mailem: skola@zsbropava.cz
další informace: www.zsbropava.cz

POHÁDKOVÝ SVĚT

Přijďte mezi nás!

Máte doma předškoláka? Víte o někom, kdo pro své dítě hledá dobrou školu?

Přijďte mezi nás a spolupracujte s námi.

Vzhledem k momentálním epidemiologickým podmínkám těch příležitostí moc není, přesto jednou z možností nás s dětmi navštívit jsou Pohádkové soboty.

Ta březnová (26.3.2022) se zaměří právě na budoucí školáčky, které bychom rádi uvítali v našich prvních třídách v novém školním roce. A klidně je mohou přijít podpořit také jejich starší i mladší sourozenci.

Jaká pohádka bude na programu? To samozřejmě jako správné překvapení neprozradíme. Ale můžete se s námi podívat na ty minulé. Vybíráme vždy pohádku paní spisovatelky Boženy Němcové, jejíž jménem se pyšníme v názvu naší školy.

Nemyslete si, že děti na našich akcích pouze pracují, cvičí, něco vyplňují nebo skládají. Děti a jejich doprovod vždy čeká také něco dobrého na zub. Kromě bonbónů a džusíků si mohou smlsnout na čerstvě upečených koláčích, buchtách nebo perníčcích a k tomu si dát kafíčko nebo čaj.

Na jaře bychom vás také chtěli pozvat na chystané náslechové hodiny a to jak pro rodiče budoucích prvňáčků, tak i starších žáků např. budoucích šestáků nebo těch, kteří třeba změnili místo bydliště.

A v dubnu (12.4.2022) vás všechny milemádi uvítáme na Dni otevřených dveří a velikonočních dílnách, kde bude pro děti přichystána opět spousta zábavy.....

Všechny naše aktivity, události a zajímavosti zveřejňujeme na našich webových stránkách www.zsbnopava.cz, a pokud jsme vás alespoň trochu zaujali a navnadili, přijďte mezi nás!

Maškarní bál prostě KARNEVAL!

V úterý 15. 2. 2022 se naše družinové děti oblékly do šatů princezen a víl, do vojenských a policejních mundůrů, čarodějnických plášťů, zvířecích převleků a za zvuku veselých a velmi oblíbených písniček tančily a soutěžily v tělocvičně na karnevalu. Tak až zase za rok se můžete těšit na metlový tanec, barevnou typovačku, zlatou bránu, štronzo, motání bonbónů na provázku, podlézání lana a spoustu tance při děsně hlasité hudbě.



Skákací odpoledne

Děti, rády skáчете?

Do výšky, do dálky a nejvíc na světě?

To vůbec není jen tak, s námi to zkusíte všelijak!

V pátek 11. 2. 2022 se v naší tělocvičně skákalo a všechny to hooooočně bavilo. Máme radost a těšíme se na další společnou družinovou akci! Koukněte na své děti do galerie.



Jak to vidí druhácci

1. Co sis přál/přála k Vánocům?
2. Dostal/dostala jsi to?
3. Dal/dala jsi nějaký dárek někomu ty?
4. Co jsi dostal/dostala a vůbec jsi to nečekal/nečekala?



Výběr 2.A	1.	2.	3.	4.
Tom D.	mobil	ne	nic	spoustu oblečení
Kryštof G.	mobil	ano	babiččce náramek	globus
Max J.	auto na ovládání	ano	svícen mamince	terč na nerfky
Kuba K.	Playmobil Porsche	ano	nic	knížka o technice
Amálka K.	tablet	ne	mamince žabku z papíru	lístky na koncert
Ema V.	dinosaurus	ano	mamce kytku a tatškovi kytku	knížku - encyklopedii o vojácích
Matylda K.	barbína	ano	krabičku - šperkownicy mamince a tatškovi srdce z papíru	Lego Ledové království
Jirka M.	sim karta	ano	mamce náramek	Malý poseroutka Desetisekundová výzva
Adam Š.	iPhone	ano	sestřičce kytičky	Darth Vader - hlava Lego

Tip na dobrou knihu, film, představení, akci

Z Klubu knihomolů jsme tentokrát vybrali recenzi na knihu:

Řecká mytologie (nejen) pro mladší čtenáře



Herakles, Argonauti, Kykloповé, Sisyfos anebo Odysseus - všechna tato jména známe z řecké mytologie. Velkoformátová publikace nakladatelství Host nás provede skrze labyrint postav z řeckých bájí a pověstí, abychom se v něm už vícekrát neztratili...

Publikaci *Ariadnina nit*, kterou vytvořil polský autor **Jan Bajtlik**, vydalo roku 2019 nakladatelství **Host**. Název knihy odkazuje na postavu Ariadny, dcery krétského krále Mínoa, která dle báje pomohla Théseovi (synovi krále Aigea) přemoci bájného Mínotaura. Než Théseus vstoupil do labyrintu, kde Mínotaurus žil, dala mu Ariadna klubko nití, které za sebou hrdina rozmotával, aby se pak dostal zpět k východu z labyrintu. Tento příběh vysvětluje i skutečnost, že celou knihou čtenáře provází motiv labyrintu.

Kniha je rozdělena na obrazovou a textovou část (která čítá pouze několik stran v závěru). Obrazovou část tvoří velkoformátové ilustrace, které jsou koncipovány do podoby labyrintu. Čtenář tímto labyrintem prochází a objevuje stavby, události, bohy, lidské hrdiny, války a další záležitosti řecké mytologie. Samotné ilustrace doplňuje pouze minimum textu, u každého z labyrintů však lze nalézt odkaz na stranu na konci knihy, kde autor podrobně popsal, co se v labyrintu nachází a jaký to má vztah k řeckým bájím.

Forma, jakou autor zvolil, je obzvláště vhodná pro to, aby rodič, který se svým dítětem knihou listuje, použil vlastní kreativitu a přizpůsobil výklad věku a poznávacím schopnostem svého potomka. Publikace se tím stává vhodnou jak pro děti předškolního věku, jež se s tématem teprve seznamují, tak pro větší školáky, kteří jsou již náročnější na kvalitu předkládaných informací. Titul může být inspirací i pro kreativní pedagogy, kteří mohou jednotlivé labyrinty z knihy využít ve výuce, konkrétně například v hodinách literatury nebo dějepisu.

Výhodou publikace je, že každý z labyrintů obsahuje tolik odkazů na řeckou mytologii, že čtenář při každém listování knihou nalezne nějaké nové. Čtenář se tak stává nedílnou součástí vyprávění, jelikož sám určuje jeho obsah.

Knihu doporučuji nejen rodičům, kteří chtějí poskytnout svým dětem základní informace o kultuře, na které Evropa vyrostla, ale všem těm, které zajímá starověké Řecko se všemi jeho bohy a hrdiny.

Rozhovor s učitelem



Mgr. Petr Matušek

Redaktor David Stuchlík – DS

Pan učitel Matušek- PM

1) DS: „Jak se letos těšíte na lyžák?“

PM: „Letošní lyžák bude velká jízda. Jedeme na hory dva lyžáky a jeden do neznámého místa.“

2) DS: „Kolikrát už jste jel?“

PM: „Více než desetkrát“

3) DS: „Líbí se Vám místo, kam jezdíte?“

PM: „Líbí se mi moc, je to krásný resort a sjezdovky.“

4) DS: „Stal se někdy nějaký vážný úraz nebo museli si rodiče odvézt „zlobivce“?“

PM: „Neodváželi, ale několik úrazů už bylo a museli odjet, ale vážné úrazy nebyly.“

5) DS: „Uhlídáte všechny lyžaře i v noci nebo Vás zlobí?“

PM: „Ano, uhlídáme. Ale zábava na lyžáku být musí. Ale první noc se musí hlídat, protože se nechce spát, ale pak usnou z únavy.“

DS: „Děkuji za rozhovor a ať se vám všem na lyžařském výcviku líbí!“

Mňam, mňam, mňam, postarej se sám/sama...

Hrníčkový perník na plech

Suroviny

3 hrnky polohrubé mouky
1,5 hrnku cukru
1 prášek do perníku
1/2 prášku do pečiva
1 skořicový cukr
2 lžice holandského kakaa
2 vejce
1 hrnek oleje
1 hrnek plnotučného mléka
100 g marmelády podle chuti
cca 150 g polevy (nejlépe čokoládová)



Postup přípravy

Nejprve si v nějaké míse promícháme všechny sypké ingredience, takto se nám nejlépe promísí. K sypké směsi potom přidáme vše ostatní (kromě marmelády a polevy). Vše důkladně promícháme buď ručně, nebo robotem a hotové těsto vylijeme na olejem nebo máslem vymazaný a hrubou moukou vysypaný hlubší plech.

Dáme péct do předehřáté trouby na **180 °C na 20 minut**.

Na upečený perník můžeme podle chuti namazat oblíbenou marmeládu a nanést polevu (např. čokoládovou, nebo citrónovou). Perník je vynikající i samotný, například posypaný lehce cukrem.

Dobrou chuť.

Zkus se (ne)smát...



‘Víte, proč nechodí stonožky lyžovat?’



Protože než by si nasadily lyže na všechny nohy, tak by bylo léto!

Tatínek se rozčiluje: "Už zase jsi přinesl ze školy pětku, vždyť ty máš pětky snad ze všech předmětů!" Pepíček ale odporuje: "Ze všech ještě ne, písemku z matematiky píšeme až zítra."

Výletování

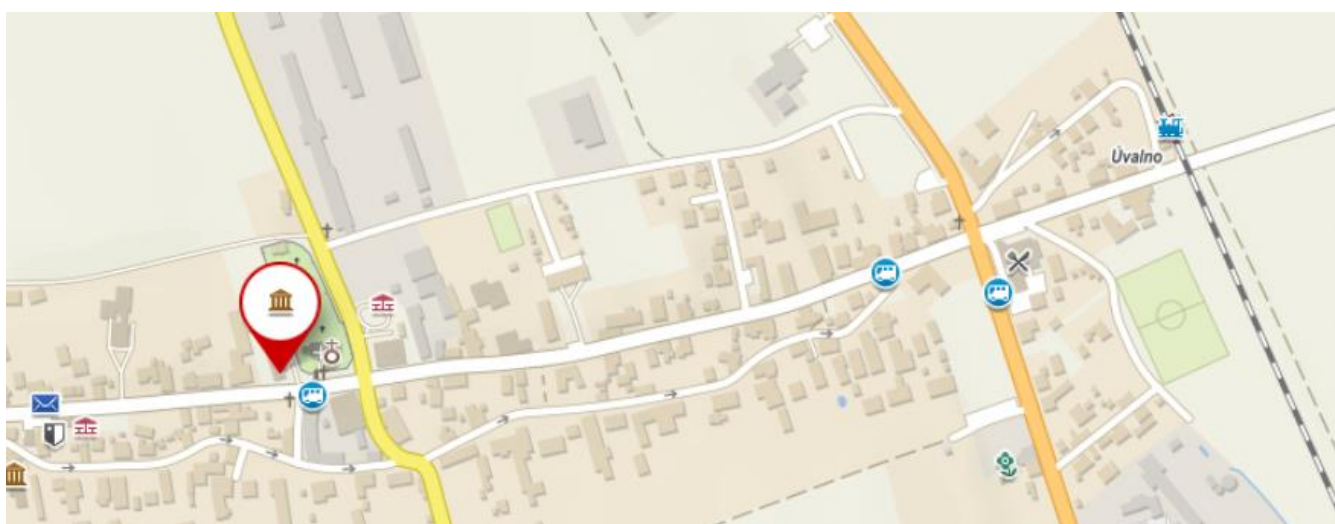
Úvalno - zrcadlové bludiště

Pokud jste toto místo ještě nenavštívili, neváhejte. Úvalno se nachází kousek od Opavy a je tam snadné dojet vlakem. Cesta od nádraží je pouze kousek do kopce a už jste na místě. Vstupné je dobrovolné a zábava velká.



Památkově chráněný historický objekt Rychta neláká ale jen na labyrint. „**Další sekce je hororová, straší v ní tři živé obrazy, které reagují na přítomnost lidí a děsí. Ta je určena především dětem,**“ popsal atrakci starosta.

Rychta myslela i na dospělé, pro něž připravila na horním patře speciální únikovou hru. Je jí náročný dveřní labyrint, který nabízí řadu hlavolamů a úkolů.

Ve tři století starém historicky chráněném objektu se pravidelně konají i výstavy a setkání umělců.



Zimní příroda a lyžování





Soutěž

Hledej, poznej

Ve čtvrtek 3. 2. 2022 proběhla ve škole celodružinová soutěž „**Hledej, poznej**“. Protože se blížily pololetní a jarní prázdniny, byla zaměřena na poznávání míst v Opavě a jejím nejbližším okolí. Možná by to děti a jejich rodiče mohlo trošku navnadit ta místa navštívit ve volném čase.

Děti soutěžily ve dvojicích, hledaly ve škole 28 obrázků, poznávaly je a v závěru soutěže měly poskládat fotografii sochy a poznat Boženu Němcovou. Mezi všemi účastníky se na nejlepších místech umístili **Fredík Dostál a Ondra Kuča**, kteří spolu poznali a správně označili nejvíce míst a kterým moc blahopřejeme k úspěchu. Jejich diplom je vystaven na nástěnce s akcemi školní družiny u vchodu do školy. **Vyzkoušejte si, jestli také poznáváte místa na obrázcích.**





Pokud vás zajímají správné odpovědi, najdete je v příštím čísle. Můžete si tedy taky zasoutěžit.

Omalovánky

Malé opakování...

Víš, kdy jsou Vánoce a kdy Silvestr?

Vánoce jsou a Silvestr



Zvířátka v zimě

Která zvířátka můžeme vidět v zimě?

Pojďme se na nějaká podívat! Je jda, máme to vůbec správně? Přiřadíte je tak, jak to má být?

Srnka



Vrabec



Sýkorka



Labuť



Červenka



Zajíc



Sněhulák

Když venku není sníh, ze kterého bychom si mohli uplácat sněhuláka, tak co si ho třeba nakreslit? Můžeš tady nakreslit nějakého sněhuláka a pojmenovat ho, ten můj je Bob :)

Věděli jste, že největší postavený sněhulák měřil 37,21 metrů? Úžasné!



Děkujeme moc za vaši pozornost a spolupráci na tvoření školního časopisu Podlavičnick a těšíme se na příspěvky do dalšího vydání a hlavně na JAROOOOOO!



Redaktoři:

**Gracová Julie,
Pavelková Julie,
Jarošová Veronika,
Zimolová Klára,
Stuchlík David,
Matýsková Daniela,
Ivancová Natálie,
Rejtharek Dominic,
Dostálová Jana,
Grossmannová Bára,
Grossmannová Marie,
Krásová Marie,
Vavrečková Johana**