



# PODLAVIČNÍK



ZŠBN OPAVA

Zima 2022/2023





# Obsah

Obsah .....	2
Úvod .....	3
Prol lepší náladu .....	4
Žákovský parlament naší školy .....	5
Vánoce ve světě .....	6
Akce v Opavě .....	7
Úspěchy našich žáků .....	8-10
Vánoční recepty .....	11
Vánoční tradice .....	12
Tradice v našem regionu .....	13
Eko koutek .....	14
Máme to ale šikovné děti .....	15-17
Vánoční anketa .....	18
Pohádkový svět .....	19



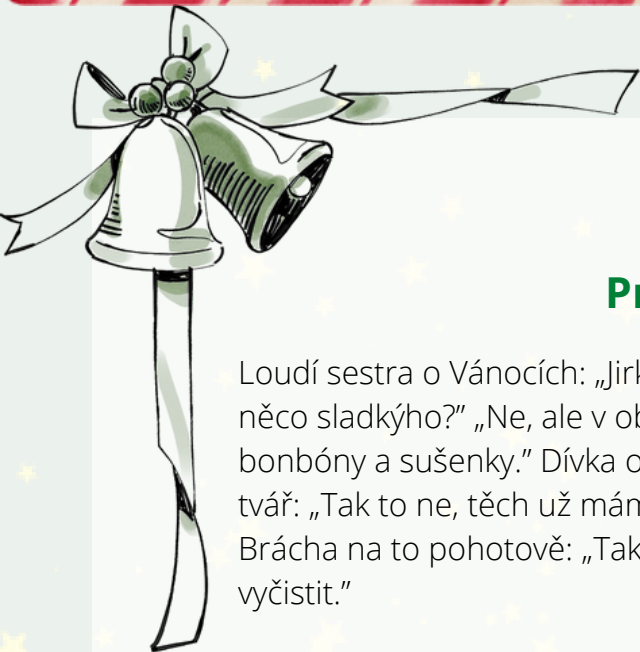
Milí čtenáři,

stejně jako každý rok jsme si pro vás připravili vánoční číslo našeho školního časopisu Podlavičnick. Snad vás svátečně naladíme a budete se na Vánoce těšit ještě o kapinku více :-)  
Děkujeme vám za vaši přízeň a věříme, že se k nám budete i nadále s radostí vracet.

**Přejeme vám klidné a pohodové prožití vánočních svátků a v novém roce především zdraví a pohodu.**

**Vaše redakce**





## Pro lepší náladu...

Loudí sestra o Vánocích: „Jirko, nemáš něco sladkýho?“ „Ne, ale v obýváku jsou bonbóny a sušenky.“ Dívka odvrátí svou tvář: „Tak to ne, těch už mám plný zuby.“ Brácha na to pohotově: „Tak si je máš vyčistit.“



Dvě blondýnky jdou do lesa pro vánoční stromek a jedna říká: „Tak co, našla jsi nějaký?“ A ta druhá odpoví: „Ne, nenašla, co kdyby jsme se na to vykašlaly a vzaly ten neozdobený?“

Paní učitelka se ptá Pepíčka:  
"Pepíčku, co jste měli letošní vánoce pod stromečkem?"  
A Pepíček odpoví: "Stojan, paní učitelko."

Na Vánoce:  
Pepíček přiběhne do kuchyně a křičí:  
„Maminko! Hoří stromeček!“  
„Neříká se hoří, ale svítí.“  
Pepíček se vrátí do obýváku a za chvíli křičí:  
„Mamííí! Už svítí i záclona!“

Povídá Pavel kamarádovi: "Já se tak těším na Vánoce." "To dostaneš tolik dárků?" "To ani ne, ale nebudu se muset koupat protože ve vaně je kapr."





## ŽÁKOVSKÝ PARLAMENT NAŠÍ ŠKOLY

Školní parlament dává otázky a návrhy vedení školy i učitelům. Řeší se tam například to, co by se v této škole mohlo změnit nebo mělo udělat. Pokud se to dá vyřešit, snažíme se o to.

Jestli Vás to zaujalo a chtěli byste se zapojit, tak můžete!

Může se přihlásit kdokoli, kdo chodí do páté třídy a výš.

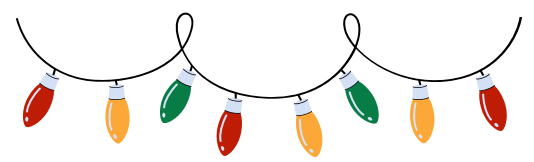
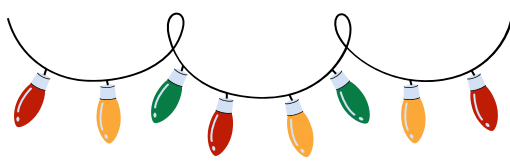
Zasedání žákovského školního parlamentu je každé dva týdny v učebně dramatické výchovy. Chodí tam lidi z páté, sedmé, osmé i deváté třídy.

Díky návrhům žákovského školního parlamentu, naše škola má například gauč v chodbě, která spojuje přístavbu se zbytkem školy, sdílenou knihovnu nebo 2. listopadu parlament pořádal ve škole Halloween, na který přišly obrovské zástupy rodičů s dětmi.

### Krátké shrnutí aktivit:

- zajímá nás práce v týmu, školní společenství a atmosféra ve škole, fyzické prostředí školy
- snažíme se propagovat zodpovědný přístup k životu i ke světu
- zajímáme se o ekologii a naše prostředí – jsme zapojeni do projektu Ekoškola, Emisaři
- získáváme nové dovednosti, které nám umožní podílet se smysluplně na životě společnosti
- zažíváme možnosti, že svět kolem sebe můžeme i my pozitivně proměňovat- podporujeme charitu (psí útulek, spolupráce s domovy důchodců, adopce na dálku...)
- zajímají nás lidé žijící okolo nás – chtěli bychom je zvát na besedy, chodit na exkurze a pořádat výstavy





## Vánoce ve světě

**Vánoce slaví lidé po celém světě. Oslavy ale nevypadají všude stejně, každá země má své specifické tradice, dárky se nenadělují ve stejný den a nenosí je ani stejná postava.**

### Německo

Vánoce jsou hodně podobají těm českým. Němci si potrpí na zdobení svých domů, betlémy a adventní věnce. Na Štědrý den navštěvuje domácnosti Weihnachtsmann neboli Vánoční muž s dlouhými zrzavými vousy a naděluje dárky. Na vánočních tabulích najdeme smažené ryby, pečené kuře nebo kachnu. Největší hody ale probíhají tradičně až na Boží hod, nikoliv 24. prosince.

### Francie

Ve Francii naděluje dárky Père Noël neboli Otec Vánoc. Podobně jako Santa Claus rozdává dětem dárky do připravených punčoch nebo také do připravených bot. Častokrát je také schovává po domově nebo přivazuje na vánoční stromeček. Tradiční večere trvá i několik hodin a obsahuje vícero chodů. Nejčastěji se podává pečená husa nebo krocán s kaštanovou nádivkou. Častokrát nechybí ani tradiční francouzské speciality, jako kachní foie gras nebo ústřice.

### Itálie

Vánoční svátky začínají tradičně až 25. prosince papežovým požehnáním Urbi et Orbi (městu a světu). Ve stejný den se rodiny schází na slavnostní večeri, na které se podává pečené jehně, kuře nebo krocán. Nejznámější sladkou pochoutkou je panettone, vánoční bábovka s rozinkami a ovocem.

Důležité jsou v Itálii také betlémy, které tu mají dlouhou tradici a zdobí prakticky každou domácnost.

### Španělsko

Štědrý den (La Noche Buena) se slaví celý den, který vrcholí pozdní velkou večerí. K ní se podává kachna nebo jehněčí maso. Nesmí chybět ani velké množství místních sladkostí.

Další zvyklosti se liší podle regionů, včetně toho, kdy a kdo nosí dárky. V některých oblastech se děti dočkají až 25. prosince. Tradiční je ale půlnoční mše, na kterou vyráží rodiny po slavnostní večeri.

### Velká Británie

V Anglii nenaděluje dárky Ježíšek, ale Father Christmas, který se podobá americkému Santa Clausovi. Na Štědrý den děti věší nejčastěji ke krbu punčochu, ve které najdou na Boží hod dárky.

Tradičním jídlem bývá v Británii krocán s ořechovou nádivkou a puding. Nepředstavujte si ale klasický pudink jako v Česku. Puding připravuje celá rodina dlouho před Vánoci a připomíná svým tvarem spíše bábovku. Ukrývají se v něm také drobné předměty (například mince nebo prstýnky). Který člen rodiny drobnost v pudinku najde, ten bude mít podle pořekadla celý další rok štěstí.

### USA

Ve Spojených státech se rodiny schází na společné večeri 24. prosince. Podává se tradiční krocán s nádivkou a několika přílohami. V USA nosí dárky světoznámý Santa Claus. Brzy ráno 25. prosince sestoupí komínem a nadělí dětem dárky, a to nejen pod stromeček, ale také do připravených punčoch. Děti mu za to předem připraví sušenky a mléko. Američané si také potrpí na výrazně ozdobené a nasvětlené domy, někteří v dokonalosti výzdoby dokonce pořádají soutěže.

**Přijďte se podívat na akce v Opavě a zažijte kouzlo Vánoc!**

**VÝSTUPY NA HLÁSKU** - Vstupenky k zakoupení v Turistickém informačním centru Opava nebo přímo na místě. 28.11. 2022 – 23.12. 2022 denně 16:00 – 19:00

**VÁNOČNÍ TRHY 2022** – Na Dolním náměstí. 27.11.2022 - 23.12.2022

**KOUZLO VÁNOC** - Arkády ve Dvořákových sadech, výstava vánočních fotografií.  
21.11.2022 - 06.01.2023

Běžte se podívat na rozsvícený stromeček na Dolním náměstí, kde se každý den ve večerních hodinách od 16:00 – 19:00 něco děje!






## Úspěchy našich žáků

### V Děčíně to cinklo!

Děčínská hala Armex hostila ve dnech 8. a 9. listopadu republikové finále v basketbale chlapců 8. a 9. tříd. Do turnaje se přes kvalifikační turnaje probojovalo šest týmů, které byly rozděleny do dvou skupin. Naše družstvo bylo naložováno do skupiny A společně s domácí ZŠ Komenského Děčín a týmem z Nymburka. V zahajovacím utkání jsme smolně prohráli s domácím výběrem o jeden bod košem z poslední vteřiny. Abychom postoupili do semifinálových bojů bylo potřeba porazit nymburské družstvo. To se povedlo a po nerozhodném poločasovém stavu 14:14 jsme ve druhé půli zlepšenou hrou porazili Nymburk 49:20. Druhý den nás čekalo semifinále s vítězem druhé skupiny a pozdějším přeborníkem ze ZŠ Branýs na Labem. Toto utkání neproběhlo podle našich představ a po porážce nás čekal boj o bronzovou medaili. V boji o třetí místo se nám do cesty postavila opět domácí ZŠ z Děčína. Odveta nám vyšla a naši borci si po vítězství 39:29 po zásluze z Děčína odvezli bronzové medaile. Po návratu čekalo naše reprezentanty ve škole parádní přivítání se sladkou odměnou. Ještě jednou všem chlapcům děkujeme za vzornou reprezentaci naší školy.








## Soutěž školních časopisů


V pátek 25.11. jsme se s některými zástupci redaktorů školního časopisu Podlavičnick zúčastnili celostátního kola Soutěže školních časopisů v Brně. Vzhledem k blížícím se vánočním svátkům jsme měli možnost nasát brněnskou vánoční atmosféru a náladu nám zpříjemnila i Cena poroty, kterou jsme si za Podlavičnick odnesli. Moc děkuji všem redaktorům, kteří se na vydávání časopisu podílí.



## Soutěž Mladých zoologů




Dne 10.11.2022 se vybraní žáci 7. a 8. ročníků zúčastnili Soutěže mladých zoologů v Zoo Ostrava. Soutěž proběhla ve dvou kategoriích a v každé z nich se „utkalo“ téměř 200 družstev. Žáci 7. tříd se probojovali až do finále, které se konalo v sobotu 26.11.2022 a mezi deseti nejlepšími se umístili na krásném 5. místě. Za píli a snahu těmto dětem moc děkujeme a v případné další účasti v této soutěži jim přejeme hodně úspěchů.



## Šachový turnaj


Dne 7.12.2022 se uskutečnil okresní přebor škol v šachu. V kategorii B nás reprezentovali zejména žáci sedmé třídy a neměli bychom zapomenout na žáka čtvrté třídy, který v turnaji mezi jednotlivci s převahou zvítězil. Ze šesti týmů se nejlépe umístili a své prvenství obhájili žáci naší školy. O tom, že to nebylo snadné, svědčí situace, kdy ještě v předposledním kole nastala rovnost bodů našich chlapců s žáky ze ZŠ Otická. V družstvu budoucích šampiónů panoval sportovní duch, vzájemná podpora i zdravé povzbuzování. Díky všem těmto rituálům i kladným charakterovým vlastnostem chlapci po zásluze získali jistotu postupu do krajského kola. To proběhne v polovině ledna příštího roku ve Frýdku-Místku.



## Máme i šikovné pedagogy!

V sobotu 26. listopadu proběhl v hale na ZŠ Mařádková po dvouleté pauze, zaviněné epidemií Covid-19, další ročník tradičního volejbalového turnaje zaměstnanců základních škol okresu Opava. Reprezentanti naší školy nastoupili ve značně okleštěné sestavě. Náš tým během celého turnaje našel pouze jediného přemožitele. Tím se stal celkový vítěz turnaje – ZŠ Kylešovice. Tým z Božky tak v celkovém hodnocení skončil na úžasném druhém místě.





## Vánoční recepty



### Žíhané pusinky

#### Suroviny

- bílek (bílky) 2 ks
- jahodový nebo malinový džem bez semínek 1 lžíce
- červené potravinářské barvivo 6 kapek
- ztužovač šlehačky (vinný kámen) 1/8 lžičky
- jemný krupicový (pískový) cukr 70 g (1/3 hrnku)
- prosátý moučkový cukr 40 g (1/3 hrnku)

#### Postup přípravy

- Bílky nechte přikryté 30 minut stát v nerezové míse. Dva plechy vyložte papírem na pečení.
- Troubu předehřejte na 150 °C. V misce promíchejte džem s barvivem a dejte stranou.
- V jiné misce promíchejte oba cukry a dejte stranou. Bílky odkryjte, přidejte k nim ztužovač a elektrickými metlami šlehejte při střední rychlosti, až vznikne polotuhý sníh (špičky se budou ohýbat směrem dolů). Po 1 lžici přisypávejte promíchaný cukr a šlehejte 5 až 7 minut při střední rychlosti, až vznikne tuhý, lesklý sníh a veškerý cukr se rozpustí.
- Stěrkou opatrně zatřete 1/2 hrnku sněhu k džemu a tuto směs pak stejně opatrně zatřete ke zbylému sněhu. Ze sněhového těsta pak sáčkem s hvězdicovou hubičkou stříkejte na připravené plechy malé bochánky. Vložte je do trouby, kterou hned vypněte, a v zavřené troubě nechte pusinky schnout asi 1 hodinu, až budou na povrchu suché, křehké, ale zůstanou světlé. Nechte je doschnout na pečicím papíru



### Vanilkové rohlíčky

#### Suroviny

- 240 g hladké mouky
- 200 g másla
- 70 g moučkového cukru
- 100 g mletých ořechů (záleží na vaší chuti, ale já používám vlašské)
- špetka vanilky nebo vanilkové pasty do těsta
- moučkový cukr s vanilkou na obalení upečených rohlíčků
- Z uvedených surovin kromě cukru na obalení vypracuj

#### Postup přípravy

- Z uvedených surovin kromě cukru na obalení vypracujte hladké těsto, zabalte ho do potravinové fólie a uložte odpočinout do chladničky, ideálně do druhého dne.
- Troubu předehřejte na 170 °C a připravte si plechy vyložené papírem na pečení. Před samotným tvarováním rohlíčků nechte těsto chvilku povolit při pokojové teplotě, aby se s ním lépe pracovalo. Rozdělte si ho na čtvrtiny a z každé vyválejte váleček asi 2 cm silný. Z něj odkrajujte stejnoměrné kousky a tvarujte rohlíčky. Pokládejte na plech, nechte mezi nimi místo, rohlíčky trochu vyskočí. Pečte asi 7 minut do světlé, jen malounko nazlátlé barvy.
- Po vyndání z trouby nechte rohlíčky trochu zchladnout a ještě vlhý je obalte v moučkovém cukru s vanilkou (ideálně si ho připravte z prosátého moučkového cukru, do kterého vložte čerstvou vanilku, stačí i rozkrojená kůra bez semínek, které jste použili jinak, a nechte asi 3 týdny aromatizovat).
- Po obalení nechte rohlíčky vychladnout a uložte je do krabice.





## VÁNOČNÍ TRADICE

### 1) ZLATÉ PRASÁTKO

- zlaté prasátko je česká vánoční pověra, která je u nás už velmi dlouho.
- celá tahle tradice spočívá v tom, že když celý den budeme držet půst až do večere uvidíme zlaté prasátko



### 2) ROZKROJENÍ JABLKA

- když rozkrojíme na Štědrý den jablko příčně přes ohryzek a ukáže se nám hvězdička, znamená to, že budeme mít štěstí, budeme zdraví. Ale pokud se nám tam objeví křížek, značí to nemoc nebo nespokojenost. Ale kdo ví jestli je to pravda.



### 3) POUŠTĚNÍ LODIČEK

- lodka, které nám pluje na hladině a dostane se do středu, znamená to, že vyrazíte do světa a budete mít zkušenosti. Když se svíčka bude držet při kraji, budete další rok i doma, no a pokud vaše svíčka vydrží nad vodou z vaší celé rodiny nejdéle, čeká vás šťastný a dlouhý život.



### 4) JMELÍ

- Když se s někým pod jmelím políbíme, tak nám to má přinést radost, štěstí a lásku...





## Tradice v našem regionu...

### Slezská tvorba Opava



Líbí se vám vánočné baňky na stromeček? Dáváte přednost tradičním skleněným ozdobám před plastem? Máte rádi vánoční atmosféru plnou barev a třpytu? Pak jednoznačně musíte navštívit prodejnu Slezské tvorby v Opavě.

Slezská tvorba je největší výrobce skleněných ozdob v České republice. Dokáží vyrobit ozdoby všech tvarů a velikostí a každá ozdoba je ručně malovaná, tudíž se z ní stává originál, protože druhou naprosto stejnou nenajdete.

Vánoční ozdoby jsou vyráběny v široké barvené škále s třpytkami i bez a každý rok přibývá nových motivů a barev, tudíž jsou schopni vyrábět i ozdoby dle přání zákazníka. Ozdoby jsou vyváženy například do USA, Německa, Holandska, Velké Británie, kde oceňují právě ruční výrobu vánočních ozdob.

V Opavské prodejně si můžete zakoupit jakoukoliv vánoční ozdobu, která bude zdobit Váš stromeček.



# Eko koutek...

## Tipy na ekologické Vánoce



Vánoce by měly být především svátky klidu a pohody v rodinném kruhu, ale velmi často se změni ve shon a drahé nákupy - mnohdy věci, které ani nepotřebujeme a po svátcích letí do koše. Jak si udělat Vánoce hezké, ale současně ekologické s co nejmenším dopadem na životní prostředí? Zkuste se inspirovat alespoň některými našimi tipy...

### Živý nebo umělý stromeček?

Možná to bude pro některé z vás překvapení, ale živý stromeček je ekologičtější. Umělý strom má třikrát větší dopad na životní prostředí než ten pokácený v lesní školce. Nehledě na to, že živý strom poskytoval několik let přístřeší drobným živočichům a hmyzu a čistil vzduch.

### Balte úsporně



Nebudeme vás nutit balit dárky do starých novin, ale pro šetření papíru máme tip - dárky darujte spíš ve vánočních papírových taškách a visačku se jménem k nim jen přivažte. Můžete je pak znovu použít.

### Neobjednávejte zbytečnosti z AliExpressu


Ani nákupní mánie naší planetě zrovna neprospívají. Balení a doprava stovek tisíc předmětů jsou pro ekosystém velkou zátěží. V poslední době je navíc čím dál populárnější objednávání dárků z AliExpressu, internetového tržiště, které sdružuje tisícovky čínských obchodníků nabízejících dárky za pakatel. Což svádí k nakupování věcí, které doopravdy vůbec nepotřebujete. Když je necháte zabalit a poslat přes půl světa, Zemi tím příliš dobrou službu neuděláte.

### Neplývejte jídlem

Není nutné na Vánoce upéct 15 druhů cukroví a mít neustále stůl plný jídla. Protože jednak se neustále a zbytečně přejídáme a mnohdy i spoustu jídla vyhodíme.




**Máme to ale šikovné děti...**



Tomáš Flasar, 4.B



Anežka Řeháková, 4.B




Johana Mařádková, 4.B



Ema Schreierová, 4.B



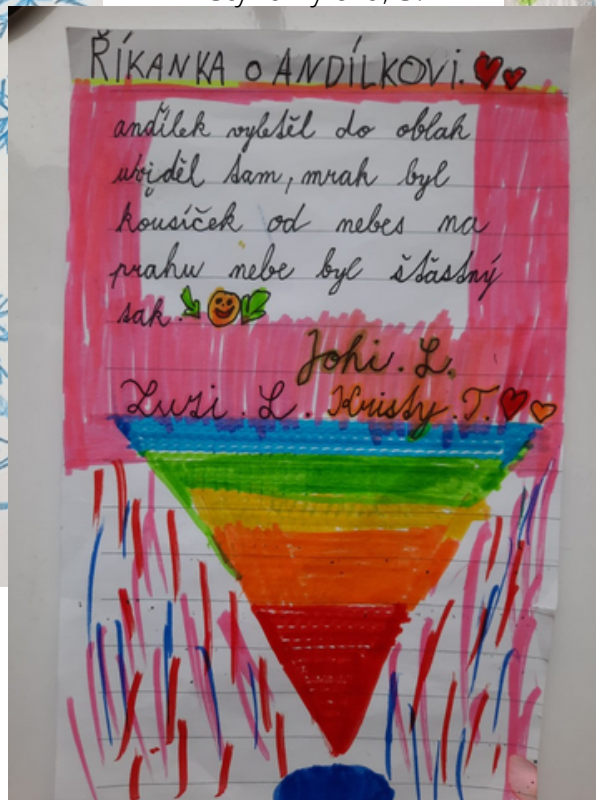


Zoe Hanke, 3.B

Johana Langrová, 3.A  
Zuzana Langrová, 3.A  
Kristýna Týlová, 3.A



Matyáš Pavlovič, 3.B  
Jáchym Klíma, 3.B



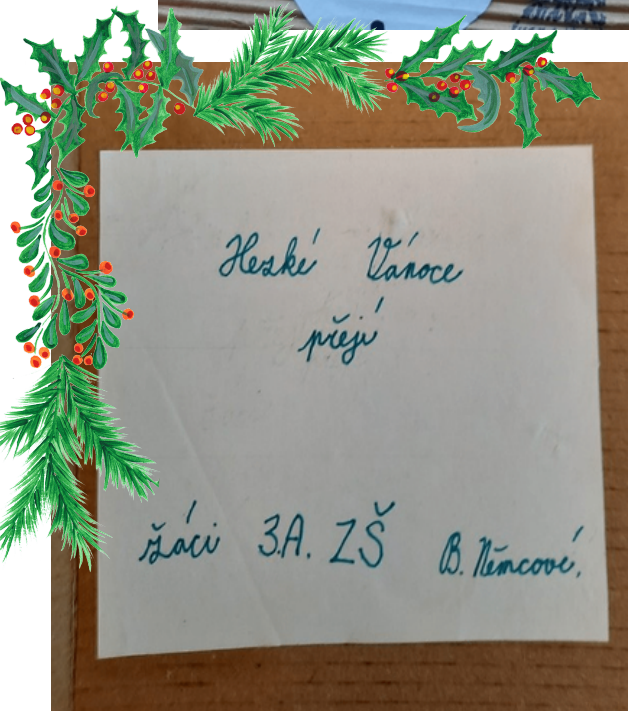
Tvorba žáků 3.B



## Naši třetáčky jsou nejen šikovní, ale mají i srdce na dlani



Děti ze 3.A vyrobili vánoční přáníčka pro babičky a dědečky z Domova pro seniory Vila Vančurova, aby jim zpříjemnily vánoční čas a my věříme, že jim jistě vykouzlí úsměv na rtech.



## Vánoční anketa

### Otázky:

1. Pečeš cukroví? Jaké?
2. Dodržujete nějaké vánoční tradice?
3. Co si nejvíce přeješ od Ježíška?
4. Máš rád(a) Vánoce?



**Klára Slavatová, 3.B**



1. Ano, pečeme rohlíčky.
2. Krájíme jablíčko
3. Nic
4. Ano, mám je ráda.

**Sebastian Tománek, 3.B**



1. Ano, pečů rohlíčky.
2. Ano, dodržuji.
3. Moc bych si přál nový polštář.
4. Ano, mám.



**Marcela Dirová, 5.B**



1. Pečeme toho spoustu.
2. Ne, nedodržuji.
3. iPhone 12
4. Nemám,

**Amálie Kuchařová, 3.A**



1. Peču linecké.
2. Ano, krájíme jablko.
3. Přála bych si králíka.
4. Ano, rozhodně ano.



## Pohádkový svět - myslíme i na předškolní děti



Máte doma předškoláka?  
Jste hraví a zvědaví?  
Milujete pohádky?

Zveme Vás na zábavné sobotní dopoledne plné bohatých zážitků a legrace, které bude probíhat vždy od 9 do 12 hodin

**26. listopad 2022**  
**21. leden 2023**  
**18. únor 2023**  
**25. březen 2023**

Rezevace telefonicky: 731 194 786  
nebo e-mailem: skola@zabropana.cz  
další informace: www.zabropana.cz

VSTUP ZDARMA


Základní školy BOLESLAV NĚMČOVÉ

- Chcete pár rad, jak se připravit na školu a nebát se?
- Chcete si vytvořit krátký animovaný film?
- Chcete se naučit ovládat roboty?
- Chcete objevit kouzla přírody?
- Chcete si vyzkoušet zručnost?

Srdečně Vás zveme také na další akce:

- 15. 12. 2022 od 16 h. vánoční dílny a besídka
- 28. 3. 2023 od 9 h. ukázkové hodiny na 1. stupni
- 4. 4. 2023 od 16 h. velikonoční dílny

S velkým zájmem předškoláků a jejich rodičů se setkala v sobotu 26. listopadu 2022 první ze čtyř plánovaných akcí s názvem Pohádkový svět. Vzájemné zábavné setkání v naší škole bylo tématicky věnováno oblíbené pohádce O perníkové chaloupce. Na děti čekaly různé aktivity. Mohly si například poskládat obrázky a podle nich poznat, kterou pohádkou se budeme zabývat. Na připravených stanovištích si děti zdobily svou malou chaloupku, dále poznávaly geometrické tvary v podobě perníčků a také věšely nazdobené perníky na správné místo. Na „cestě lesem“ si prověřily svou obratnost při překonávání nerovností a také jemnou motoriku při vyskládávání cestičky. Žáci druhého stupně pro předškoláky připravili a s chutí zahráli pohádku. Po zvládnutí všech aktivit děti čekalo zasloužené občerstvení v podobě perníků a koláčů. Další pohádkovou sobotu pro nejmenší připravíme 21. ledna příštího roku.



**Přejeme všem čtenářům  
klidné a pohodové svátky  
a do nového roku jen to  
nejlepší!!!**

**Vaše redakce**

**Členové redakce:  
Veronika Jarošová,  
Julie Gracová,  
Julie Pavelková,  
Klára Zimolová,  
Sofie Škrobánková,  
Eliška Jurášková,  
Eliška Jandová,  
Brigita Jurášková,  
Eduard Premus,  
Viola Ondrová,  
Adriana Kalembová,  
Karolína Mojiková**

